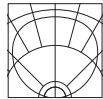
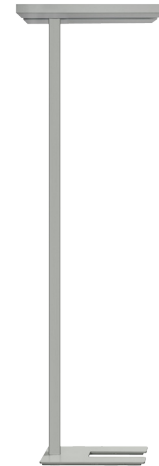


OFFICE 02, Stehleuchte

- › indirekt strahlend
- › Leuchtengehäuse aus Aluminium und Stahl
- › Oberfläche pulverbeschichtet
- › blendfrei und flächig ausleuchtend
- › Wände und Decke dienen als Reflektionsfläche
- › anschlussfertige Verdrahtung
- › LED SMD-Array, L80/B10 – 50000 h

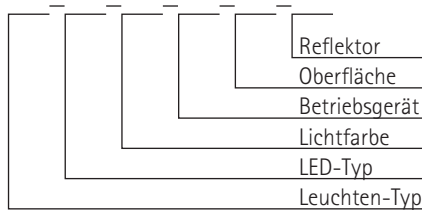
› Small Flux	LED-Typ 13	36 W
› Mid Flux	LED-Typ 14	50 W
› High Flux	LED-Typ 15	71 W



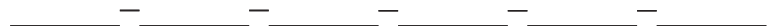
indirekt

Lichtstrom High Efficiency (CRI > 82)

		3000 K	4000 K
LED-Typ	13	4930 lm	5120 lm
LED-Typ	14	6910 lm	7160 lm
LED-Typ	15	9790 lm	10170 lm



Artikelnummer-Schlüssel



	LED-Typ	Lichtfarbe	Betriebsgerät	Oberfläche	Reflektor
97200.	03	27 = 2700 K	02 = EVG	20 = nach RAL	indirekt
	04	30 = 3000 K	03 = 1-10V	23 = Luna-Silber	
	05	35 = 3500 K	10 = DALI	30 = schwarz m.	
	...	40 = 4000 K		32 = weiß matt	